




**Ковровский район Владимирской области
муниципальное бюджетное общеобразовательное учреждение
«Санниковская основная общеобразовательная школа Ковровского района»**

«Рассмотрено» на заседании педагогического Совета № 5 от «30» мая 2023 г.	«Согласовано» Зам. директора по УВР  Балашова Н.Н. « 30» мая 2023 г.	«Утверждаю» И.о. директора МБОУ «Санниковская ООШ»  Балашова Н.Н. Приказ №  от «30» мая 2023 г.
---	--	---



**Дополнительная общеобразовательная общеразвивающая
программа
технической направленности
«Робототехника»**

**Уровень программы: продвинутый
Возраст обучающихся: 11 – 15 лет
срок реализации: 1 год**

Автор - составитель:

**Молодцов Александр Алексеевич,
учитель информатики**

с. Санниково - 2023 г.

Раздел 1. Комплекс основных характеристик программы

1.1. Пояснительная записка

Направленность программы: техническая.

Актуальность программы: обусловлена тем, что в настоящий момент в России развиваются нано-технологии, электроника, механика и программирование т.е. созревает благодатная почва для развития компьютерных технологий и робототехники. Робототехнические устройства интенсивно проникают практически во все сферы деятельности человека. Это новый этап в развитии общества. Очевидно, что он требует своевременного образования, обеспечивающего базу для естественного и осмысленного использования соответствующих устройств и технологий, профессиональной ориентации и обеспечения непрерывного образовательного процесса. Фактически программа призвана решить две взаимосвязанные задачи: профессиональная ориентация ребят в технически сложной сфере робототехники и формирование адекватного способа мышления.

Адресат программы: ученики 11 – 15 лет.

Отличительные особенности программы: состоят в том, что в её основе лежит идея использования в обучении собственной активности учащихся. Концепция данной программы - теория развивающего обучения в канве критического мышления. В основе сознательного акта учения в системе развивающего обучения лежит способность к продуктивному творческому воображению и мышлению. Более того, без высокого уровня развитие этих процессов вообще невозможно ни успешное обучение, ни самообучение. Именно они определяют развитие творческого потенциала человека. Готовность к творчеству формируется на основе таких качеств как внимание и наблюдательность, воображение и фантазия, смелость и находчивость, умение ориентироваться в окружающем мире, произвольная память и др. Использование программы позволяет стимулировать способность детей к образному и свободному восприятию окружающего мира (людей, природы, культурных ценностей), его анализу и конструктивному синтезу.

Режим занятий, периодичность и продолжительность занятий – объем и срок освоения программы – общее количество учебных часов, запланированных на весь период обучения и необходимых для освоения программы – 34 часа; **количество занятий в неделю- 1, продолжительность занятия-** 40 минут.

Формы обучения: очная.

Форма обучения:

- групповая (занятия проводятся в разновозрастных группах, численный состав группы 10-16 человек).

Особенности организации образовательного процесса: Организация работы с продуктами LEGO Education и Arduino базируется на принципе практического обучения. Учащиеся сначала обдумывают, а затем создают различные модели. При этом активизация усвоения учебного материала достигается благодаря тому, что мозг и руки «работают вместе». При сборке моделей, учащиеся не только выступают в качестве юных исследователей и инженеров. Они ещё и вовлечены в игровую деятельность.

Играя с роботом, школьники с лёгкостью усваивают знания из естественных наук, технологии, математики, не боясь совершать ошибки и исправлять их. Ведь робот не может обидеть ребёнка, сделать ему замечание или выставить оценку, но при этом он постоянно побуждает их мыслить и решать возникающие проблемы.

1.2. Цели и задачи

Цель: развитие способностей к творческому самовыражению через овладение навыками конструирования в процессе создания робототехнических систем.

Задачи:

Обучающие:

- Познакомить учащихся с основными терминами и понятиями в области робототехники и научить использовать специальную терминологию;
- Сформировать представление об основных законах робототехники;
- Сформировать первоначальные представления о конструировании роботов;
- Познакомить учащихся с основами разработки алгоритмов при создании робототехнических конструкций;
- Усовершенствовать или привить навыки сборки и отладки простых робототехнических систем.
- Познакомить с основами визуального языка для программирования роботов;
- Систематизировать и/или привить навыки разработки проектов простых робототехнических систем;
- Усовершенствовать навыки работы с компьютером и офисными программами и/или обучить использованию прикладных программ для оформления проектов.

Развивающие:

- Стимулировать интерес к смежным областям знаний: математике, геометрии, физике, биологии.
- Способствовать заинтересованности в самостоятельном расширении кругозора в области конструирования робототехнических систем.
- Формировать информационную культуру, умение ориентироваться и работать с разными источниками информации;
- Поддерживать выработку эффективных личных методик использования внимания и памяти, обработки и анализа сведений, конспектирования и наглядного представления информации (подготовки презентаций, в том числе мультимедийных).
- Поощрять стремление к применению своего потенциала в поиске оригинальных идей, обнаружении нестандартных решений, развитию творческих способностей.
- Развивать способности работы индивидуально и в командах разного качественного и количественного состава группы;
- Прививать навыки к анализу и самоанализу при создании робототехнических систем;

- Содействовать саморазвитию в формировании успешных личных стратегий коммуникации и развитию компетенций при участии учеников в командной работе.

Воспитательные задачи:

- Формировать интерес к практическому применению знаний, умений и навыков в повседневной жизни и в дальнейшем обучении;
- Поощрять целеустремленность, усердие, настойчивость, оптимизм, веру в свои силы;
- Способствовать развитию способности конструктивной оценки и самооценки, выработке критериев оценок и поведенческого отношения к личным и чужим успехам и неудачам;
- Подтверждать высокую ценность таких способностей и качеств, как эмоциональная уравновешенность, рассудительность, эмпатия.
- Поддерживать представление учащихся о значимости общечеловеческих нравственных ценностей, доброжелательности, сотрудничества.
- Укреплять спортивный дух, способность сохранять уважение к соперникам, и преодолевать стресс во время обучения и соревнований.
- Прививать культуру организации рабочего места, правила обращения со сложными и опасными инструментами;
- Воспитывать бережливость и сознательное отношение к вверенным материальным ценностям.

1.3.Содержание программы

Учебный план

№	Раздел	часы	Вид контроля
1	Введение в робототехнику	1	опрос
2	конструирование	10	Проверочная работа
3	Программирование	12	Проверочная работа
4	Проектная деятельность	11	Соревнования моделей роботов
5	повторение	1	опрос
	ВСЕГО	34	

Содержание учебного плана

Введение (2ч.) Знакомство с миром Lego. История создания и развития компании Lego. Введение в предмет. Изучение материальной части программы.

Конструирование (21ч.) Инструктаж по технике безопасности. Сборка опытной модели «Крыса». Конструирование полигона. Знакомство с программированием. Написание простейшего алгоритма и его запуск. Применение алгоритма и модели на полигоне. Повторение изученного. Развитие модели и сборка более сложных моделей.

Программирование (25ч.) История создания языка Lab View. Визуальные языки программирования Разделы программы, уровни сложности. Знакомство с RCX. Инфракрасный передатчик. Передача программы. Запуск программы. Команды визуального языка программирования Lab View. Изучение Окна инструментов. Изображение команд в программе и на схеме. Работа с пиктограммами, соединение команд. Знакомство с командами: запусти мотор вперед; включи лампочку; жди; запусти

мотор назад; стоп. Отработка составления простейшей программы по шаблону, передачи и запуска программы.

Составление программы. Сборка модели с использованием мотора. Составление программы, передача, демонстрация. Сборка модели с использованием лампочки. Составление программы, передача, демонстрация. Линейная и циклическая программа. Составление программы с использованием параметров, закливание программы. Знакомство с датчиками. Условие, условный переход. Датчик касания (Знакомство с командами: жди нажато, жди отжато, количество нажатий). Датчик освещенности (Датчик освещенности. Влияние предметов разного цвета на показания датчика освещенности. Знакомство с командами: жди темнее, жди светлее).

Проектная деятельность в группах (19 ч.) Разработка собственных моделей в группах, подготовка к мероприятиям, связанным с ЛЕГО. Выработка и утверждение темы, в рамках которой будет реализовываться 7 проект. Конструирование модели, ее программирование группой разработчиков. Презентация моделей. Выставки. Соревнования.

Повторение (1ч.) Повторение изученного ранее материала.

1.4. Планируемые результаты

Предметные:

Учащиеся:

- Смогут понимать смысл основных терминов робототехники, включить их в активный словарь и адекватно использовать;
- Поймут принципы работы и назначение основных блоков, смогут объяснять принципы их использования при конструировании роботов и выбирать оптимальный вариант их использования;
- Будут понимать отличия программы от программного продукта, смогут правильно использовать терминологию по основам программирования;
- Смогут самостоятельно производить выполнять проекты, осуществлять отладку роботов в соответствии с требованиями проекта, оформлять отчеты;
- Приобретут навыки самостоятельного выполнения проектов в соответствии с заданиями, смогут выбирать наиболее рациональные методы и способы для конструирования роботов;
- Понять и применить на практике принципы инверсии цвета для создания роботов;
- Поймут основные законы и принципы теории автоматического управления и регулирования, а также методы использования в робототехнических системах;
- Смогут самостоятельно выполнять настройки блока Математика.

Метапредметные

Учащиеся:

- Смогут самостоятельно планировать свою деятельность при выполнении исследовательских проектов по робототехнике;
- Освоят основные методы и приемы работы с разными источниками информации, как в печатном (бумажном), так и в электронном виде;
- Усовершенствовать творческие навыки и эффективные приемы для решения сложных технических задач;

- Усовершенствовать навыки и приемы нестандартных подходов к решению задач или выполнению проектов;
- Поймут смысл основных технологий построения робототехнических систем и овладеют методами и приемами использования знаний для проектирования роботов;
- Смогут усовершенствовать и расширить спектр универсальных навыков и приемов по конструированию роботов и отладке робототехнических систем;
- Расширят представление о методах оптимизации в робототехнике на примерах выполнения проектов с задачей поиска лучшего конструктивного решения;
- Смогут самостоятельно производить усовершенствование робототехнических систем при выполнении проектов;
- Усовершенствовать умения работать индивидуально и в группе, планировать свою деятельность в процессе разработки, отладки и исследования робототехнических систем.

Личностные

Учащиеся смогут:

- Получить социальный опыт участия в индивидуальных и командных состязаниях.
- Найти свои методы и востребованные навыки для продуктивного участия в командной работе;
- Убедиться в ценности взаимовыручки, поддержания доброжелательной обстановки в коллективе;
- Использовать навыки критического мышления в процессе работы над проектом, отладки и публичном представлении созданных роботов;
- Укрепить и усовершенствовать в себе чувство самоконтроля и ответственности за вверенные ценности;
- Развить внимательное и предупредительное отношение к окружающим людям и оборудованию в процессе работы;
- Смогут самостоятельно и целенаправленно выстраивать индивидуальный маршрут для самосовершенствования.

1.5. Перечень нормативно-правовых актов, на основании которых разработана ДООП.

- Федеральный закон от 29.12.2012 № 273-ФЗ «Об образовании в Российской Федерации»
- Порядок организации и осуществления образовательной деятельности по дополнительным общеобразовательным программам, утвержденного приказом Министерства просвещения Российской Федерации от 27 июля 2022 г. № 629
- приказ Министерства Просвещения Российской Федерации от 30.09.2020 № 533 «О внесении изменений в порядок организации и осуществления образовательной деятельности по дополнительным общеобразовательным программам, утвержденный Приказом Просвещения Российской Федерации от 9.11.2018 № 196»
- Концепция развития дополнительного образования до 2030 года (утверждена распоряжением Правительства РФ от 31.03.2022 № 678-р)
- Постановление Главного государственного санитарного врача РФ от 28.09.2020 № 28 «Об утверждении СП 2.4.3648-20 «Санитарно-эпидемиологические требования к организациям воспитания и обучения, отдыха и оздоровления детей и молодежи»

- Письмо Министерства образования и науки РФ от 18.11.2015 № 09-3242 «О направлении информации» (с «Методическими рекомендациями по проектированию дополнительных общеразвивающих программ (включая разноуровневые программы)» (новая редакция дополненная).

Раздел 2. «Комплекс организационно-педагогических условий»

2.1.Календарный учебный график

Количество учебных недель – 34

Количество учебных дней – 34

Продолжительность каникул – осенние, зимние и весенние согласно годового учебного графика школы.

Дата начала учебного периода 01.09.2023

Дата окончания учебного периода – 31.05.2024

2.2.Условия реализации программы

Материально-техническое обеспечение:

Для организации занятий по робототехнике необходимо наличие в учебном кабинете следующего оборудования и программного обеспечения (из расчёта на одно учебное место).

1. Базовый набор LEGO MINDSTORMS Education EV3.
2. Лицензионное программное обеспечение LEGO MINDSTORMS Education EV3.
3. Зарядное устройство (EV3);
4. Ресурсный набор LEGO MINDSTORMS Education EV3.
5. Датчик цвета EV3 (дополнительно 3 шт.).
6. Четыре поля для занятий (Кегельринг, Траектория, Квадраты и Биатлон).

Дополнительно необходимо скачать (бесплатно) и установить следующее программное обеспечение:

7. программа трёхмерного моделирования LEGO Digital Designer;
8. звуковой редактор Audacity;
9. конвертер звуковых файлов wav2rso.

Кадровое обеспечение

Учитель географии высшей квалификационной категории – Молодцов А.А.

2.3.Формы аттестации

Промежуточная аттестация проводится согласно Положению о формах, периодичности и порядке текущего контроля успеваемости, промежуточной аттестации обучающихся школы 1 раз в течение учебного года в конце учебного года. Аттестация проводится в форме зачета в виде: мини-соревнований, защиты проекта. Она

предусматривает теоретическую и практическую подготовку обучающихся в соответствии с требованиями дополнительной общеразвивающей программы. По итогам аттестации определяется уровень освоения программы (зачет/незачет) и в журнал учета рабочего времени педагога дополнительного образования заносятся результаты по каждому этапу обучения.

2.4.Оценочные материалы

Форма аттестации - зачет в виде защиты проекта по заданной теме (в рамках каждой группы обучающихся). Минимальное количество баллов для получения зачета – 6 баллов.

Критерии оценки:

- конструкция робота и перспективы его массового применения;
- написание программы с использованием различных блоков;
- демонстрация робота, креативность в выполнении творческих заданий, презентация.

Каждый критерий оценивается в 3 балла.

Теоретическая подготовка в рамках промежуточной аттестации оценивается по результатам тестирования.

Освоение данной программы сопровождается текущим контролем успеваемости. Текущий контроль успеваемости обучающихся - это систематическая проверка образовательных достижений обучающихся, проводимая педагогом дополнительного образования в ходе осуществления образовательной деятельности в соответствии с программой.

В рамках текущего контроля после окончания каждого полугодия обучения предусмотрено представление собственного проекта, оцениваемого по следующим критериям:

- конструкция робота;
- перспективы его массового применения;
- написание программы;
- демонстрация робота;
- новизна в выполнении творческих заданий;
- презентация проекта.

Также уровень освоения программы контролируется с помощью соревнований, которые проводятся в группах, оценка соревнований проходит по следующим критериям:

- конструкция робота;
- уровень выполнения задания (полностью или частично);
- время выполнения задания.

Соревнования на городском, районном и областном уровнях оцениваются по критериям прописанных в соответствующих положениях и регламентах соревнований.

2.5.Методические материалы

Особенности организации образовательного процесса: очно.

Методы обучения: словесный, наглядный практический; объяснительно-иллюстративный, частично- поисковый, исследовательский проблемный; игровой, проектный.

Методы воспитания: убеждение, поощрение, упражнение, стимулирование, мотивация.

Формы организации образовательного процесса: индивидуально-групповая.

Формы организации учебного занятия: беседа, защита проектов, игра, конкурс, лабораторное занятие, лекция, мастер-класс, «мозговой штурм», наблюдение, практическое занятие, представление, презентация, соревнование, турнир, чемпионат, эксперимент.

Педагогические технологии: технология индивидуализации обучения, технология группового обучения, технология коллективного взаимообучения, технология программированного обучения, технология блочно- модульного обучения, технология разноуровневого обучения, технология развивающего обучения, технология проблемного обучения, технология исследовательской деятельности, технология проектной деятельности, технология игровой деятельности, коммуникативная технология обучения, технология коллективной творческой деятельности, технология решения изобретательских задач, здоровьесберегающая технология.

- Конспекты занятий;
- Инструкции и презентации;
- Проектные задания, проекты и рекомендации к выполнению проектов,
- Диагностические работы с образцами выполнения и оцениванием;
- Раздаточные материалы (к каждому занятию);
- Положения о конкурсах и соревнованиях.

2.6.Список использованной литературы

1. Копосов Д. Г. Первый шаг в робототехнику. Практикум для 5-6 классов\ Д. Г. Копосов. – М.: БИНОМ. Лаборатория знаний, 2012 – 292 с.

2. Блог-сообщество любителей роботов Лего с примерами программ [Электронный ресурс] / http://nnxt.blogspot.ru/2010/11/blog-post_21.html

3. Лабораторные практикумы по программированию [Электронный ресурс] http://www.edu.holit.ua/index.php?option=com_content&view=category&layout=blog&id=72&Itemid=159&lang=ru

4. Образовательная программа «Введение в конструирование роботов» и графический язык программирования роботов [Электронный ресурс] / http://learning.9151394.ru/course/view.php?id=280#program_blocks

5. Примеры конструкторов и программ к ним [Электронный ресурс] / Режим доступа: <http://www.nxtprograms.com/index2.html>

6. Программы для робота [Электронный ресурс] / <http://service.lego.com/en-us/helptopics/?questionid=2655>

7. Учебник по программированию роботов (wiki) [Электронный ресурс] /